


















Linie zlikwidowane (2012)

Wpisany przez Sławomir Miętek

sobota, 17 kwietnia 2010 23:47 - Poprawiony poniedziałek, 31 grudnia 2012 18:45

LINIE ZLIKWIDOWANE 2012

Linia	Typ	Rodzaj	
L11 	strefowa lokalna stała	PRUSZKÓW (OS.STASZOWA) - P+R PRUSZKÓW	2011-2012
S3C 	szybka kolej miejska	WARSZAWA LOTNISKÓW - CHOPINA - LEGIONOWO	09.12.2012
S3S 	szybka kolej miejska	WARSZAWA LOTNISKÓW - CHOPINA - LEGIONOWO	09.12.2012
40 	zwykła okresowa	KOŁO - NOWE BEMOWO	07.09.2012
N53 	nocna okresowa	METRO MARYMONT - NOWODWORY	09.09.2012
214 	zwykła stała	FLETNIOWA - NOWODWORY	10.09.2012
316 	zwykła okresowa	PL. WILSONA - PL. TRZECH KRZYŻY	10.09.2012
508 	przyspieszona stała	NOWODWORY - METRO MARYMONT	10.09.2012
522 	przyspieszona stała	ZNANA - BIELAŃSKA	10.09.2012
275 	zwykła stała	SASANKI - PL. TRZECH KRZYŻY	02.07.2012
384 	zwykła okresowa	CHOMICZÓWKA - P+R AL. KRAKOWSKA (d. OKECIE)	17.06.2012
5 	zwykła stała	KOŁO - METRO MŁOCINY	10.04.2012
46 	zwykła okresowa	PIASKI - KIELECKA	07.04.2012
345 	zwykła okresowa	GOŚCŁAW - MOKRY ŁUG	03.03.2012
415 	przyspieszona okresowa	GUS - MOKRY ŁUG	16.01.2012
515 	przyspieszona stała	GUS - REMBERTÓW-KOLONIA	16.01.2012
575 	przyspieszona stała	METRO WILANOWSKA - LOTNISKO CHOPINA (CHOPIN AIRPORT)	02.01.2012